



weber[®]
cleaning parts

Reinigungsgeräte

**für die professionelle
Industrie- und Bodenreinigung**



Weber Cleaning Parts GmbH

Münsterer Straße 8

65618 Selters

T +49 (0) 6483 80469 - 125

F +49 (0) 6483-80469 - 142

www.weber-cleaningparts.com

info@weber-cleaningparts.com

INHALTSVERZEICHNIS

		Seite
 VacLine	Die Kompakten	4 – 5
	Die Profis	6 – 8
	70 – 90 l Behälter	
	Zubehör für Sauger + Sprüh-Extraktionsgerät + Pumpsauger	9
 PumpLine	Pumpsauger	10 – 12
 FloorLine	Einscheibenmaschinen	13 – 15
	Orbitalmaschinen CT O!	16 – 17
	Orbitalmaschinen CT Quadro!	18 – 19
	Empfehlung Zubehör	20 – 21
	Zubehör Einscheibenmaschinen	22 – 25
	Verschleißteile	26
	Sprüh-Extraktionsgeräte	27
	Scheuersaugmaschinen	28
	Einscheibenmaschinen	29
	Rucksacksauger	30
	Zubehör	31
 WetLine	Fahreimer / Servicewagen	32 – 33
	Fahreimer / Servicewagen	34 – 35

Die Kompakten

**Kompakt
und
kräftig**

Die kleinen, starken Sauger der VacLine-Serie sind die optimalen Begleiter, wenn es um die industrielle Reinigung von kleinen Flächen mit vielen Ecken und Nischen geht. Mit stabilen Lenkrollen bieten sie optimale Beweglichkeit und sind leicht zu handhaben.

- 1.000 Watt by-pass
- Unterdruck: 210 mbar
- Luftleistung: 48 l/s
- Schlauch: 3,50 m (Ø NW 32 mm)
- Kabel: 7,20 m
- Höhe: 55 cm

Zubehör

Artikel	Beschreibung	Art.-Nr.	VacLine 15-Liter
Saugschlauch	3,5 m, NW 32 mm, Farbe schwarz-blau, komplett	900074.000000	•
Kombidüse (Trocken)	Breite: 270 mm	891015.000000	•
Textildüse	B: 135 mm, L: 70 mm, NW 36	891017.000000	•
Möbelpinsel	72 mm x 115 mm, NW 36	891019.000001	•
Fugendüse	37 mm x 210 mm, NW 36	891018.000000	•
Metallrohre, 1 Set	Länge: 2 x 500 mm	891014.000000	•
Saugdüse (Nass) inkl. Sauglippe	338 mm x 195 mm, NW 36	891016.000000	•
Ersatz-Sauglippe	passend zu 891016.0000000/ 1 Set = 2 Stück	911503.000000	○

Weiteres Zubehör S. 9 • ist im Lieferumfang enthalten ○ optional erhältlich

VacLine 15-1-STBL

mit Edeltank 15 Liter
Art-Nr. 890340.000000



VacLine 15-1-PLBL

mit Kunststofftank 15 Liter
Art-Nr. 890338.000000



VacLine 30-1-STBL

mit Edelstahltank 30 Liter
Art-Nr. 890341.000000

Ihre Vorteile:

- Nass- und Trockensauger mit kraftvollem Saugmotor
- vier Lenkrollen für optimale Beweglichkeit
- mit Edelstahl- oder Kunststofftank

- 1.200 Watt by-pass
- Unterdruck: 240 mbar
- Luftleistung: 53 l/s
- Schlauch: 3,50 m (Ø NW 38 mm)
- Kabel: 7,20 m
- Höhe: 75 cm

VacLine 30-1-PLBL

mit Kunststofftank 30 Liter
Art-Nr. 890339.000000



Die Profis

**Hohe Saugleistung
Große Hinterräder
für den leichten Transport**

Die robusten 70- und 80-Liter Sauger der Reihe VacLine eignen sich optimal für die professionelle, industrielle Bodenreinigung. Großes Tank-Volumen, variables Zubehör und vielfältige Einsatzmöglichkeiten.

Saugfuß optional lieferbar



VacLine 80-3-STBL

mit Edelstahltank 80 Liter und 3 Motoren

Art-Nr. 890345.000000

- 3 Motoren
- 3.000 Watt by-pass
- Unterdruck: 215 mbar
- Luftleistung:
- 120 l/s
- Schlauch: 3,50 m (Ø NW 38 mm)
- Kabel: 7,20 m
- Höhe: 109 cm

Ihre Vorteile:

- hohe Saugleistung
- große Hinterräder für den leichten Transport
- Edelstahltank

Zubehör:

Artikel	Beschreibung	Art.-Nr.	VacLine 30-, 70-, 80-, 90-Liter
Saugschlauch	3,5 m, NW 38 mm, Farbe schwarz-blau, komplett	900067.000002	•
Saugdüse (Trocken)	B: 385 x 55 mm	891026.000000	•
Möbelpinsel	Ø 70 mm für NW 44 mm	891028.000000	•
Fugendüse	B: 240 x 60, NW 44 mm	891027.000000	•
Metallrohre	S-Form, 1 Set	891024.000000	•
Saugdüse (Nass) inkl. Sauglippe	B: 425 x 35 mm, NW 44 mm	891025.000000	•
Ersatz-Sauglippe	passend zu 891025.0000000/ 1 Set = 2 Stück	911502.000000	○
Saugbalken Frontmatic inkl. Sauglippe	passend zu VacLine 70 + 80	891009.000001	○
Ersatz-Sauglippe	passend zu 891009.0000001/ 1 Set = 2 Stück	911504.000000	○
Aufbewahrungskorb	Für 70- und 80-Liter Sauger	891049.000000	○



Aufbewahrungskorb
Art-Nr. 891049.000000

Weiteres Zubehör S. 9

• ist im Lieferumfang enthalten ○ optional erhältlich

VacLine 70-2-STBL

mit Edelstahltank 70 Liter
und 2 Motoren

Art-Nr. 890342.000000

- 2 Motoren
- 2.000 Watt by-pass
- Unterdruck: 200 mbar
- Luftleistung: 106 l/s
- Schlauch: 3,50 m (Ø NW 38 mm)
- Kabel: 7,20 m
- Höhe: 98 cm



Saugfuß
optional lieferbar

VacLine 70-3-STBL

mit Edelstahltank 70 Liter
und 3 Motoren

Art-Nr. 890348.000000

- 3 Motoren
- 3.000 Watt by-pass
- Unterdruck: 215 mbar
- Luftleistung: 120 l/s
- Schlauch: 3,50 m (Ø NW 38 mm)
- Kabel: 7,20 m
- Höhe: 98 cm



Saugfuß
optional lieferbar

Leichte Entleerung

Ablassschlauch,
serienmäßig bei den
Modellen 70/80/90

VacLine 70-3-PLBL Big Mouth

ideal für Bohrspäne

Art-Nr. 890198.000000

- Schlauch: 5,0 m
- Inkl. Fugen- und Alu-Düse



←51 mm→



Die Profis

Leistungsfähige Nass- und Trockensauger mit laugenbeständigem Tank

VacLine 70-3-PLBL Standard

Mit Kunststofftank 70 Liter und 3 Motoren

Art-Nr. 890344.000000

- 3 Motoren
- 3.000 Watt by-pass
- Unterdruck: 215 mbar
- Luftleistung: 120 l/s
- Schlauch: 3,50 m (Ø NW 38 mm)
- Kabel: 7,20 m
- Höhe: 98 cm



VacLine 90-3-PLBL

Mit Kunststofftank 90 Liter und 3 Motoren

Art-Nr. 890346.000000

- 3 Motoren
- 3.000 Watt by-pass
- Unterdruck: 215 mbar
- Luftleistung: 120 l/s
- Schlauch: 3,50 m (Ø NW 38 mm)
- Kabel: 7,20 m
- Höhe: 109 cm

Ihre Vorteile:

- Nass- und Trockensauger
- hohe Saugleistung
- große Hinterräder – leichter Transport
- mit Kunststofftank



VacLine 90-3-PLBL SF

Sauger inkl. Saugfuß

Art-Nr. 890347.000000



effizienter Saugfuß

Alle 70-, 80-, 90-Liter-Sauger optional mit Saugfuß lieferbar

Zubehör für Sauger und Pumpsauger

Beschreibung	Art.-Nr.	15 Liter	30, 70, 80,90 Liter	Pumpline 70-2	Pumpline 270
Metallrohre, 1 Set, Länge: 2 x 500 mm	891014.000000	●			
Kombidüse Trocken, Breite: 270 mm	891015.000000	●			
Saugdüse (nass) inkl. Sauglippen	891016.000000	●			
Textildüse	891017.000000	●			
Fugendüse	891018.000000	●			
Möbelpinsel	891019.000001	●			
Saugschlauch, 3,5 m, NW 32 mm, schwarz-blau, komplett	900074.000000	●			
Ersatz-Sauglippe passend für Saugdüse (nass) 891016.000000	911503.000000 / 1 Set = 2 Stück	○			
Saugbalken Frontomatic	891009.000001		○	○	
Metallrohre S-Form, 1 Set	891024.000000		●	●	●
Saugdüse (nass) inkl. Sauglippen	891025.000000		●	●	●
Saugdüse (trocken)	891026.000000		●	●	●
Fugendüse	891027.000000		●	●	●
Möbelpinsel	891028.000000		●	●	●
Saugschlauch 3,5 m, NW 38 mm, schwarz-blau, komplett	900067.000002		●	●	●
Ersatz-Sauglippe passend für Saugdüse (nass) 891025.000000	911502.000000 / 1 Set = 2 Stück		○	○	○
Ersatz-Sauglippe passend für Saugbalken Frontomatic 891008 u. 891009	911504.000000 / 1 Set = 2 Stück		○	○	
Aufbewahrungskorb	891049.000000		○	○	

FÜR PUMPLINE SAUGER

Industrieset - Edelstahlrohre, Alu-Düse*	891091.000000			○	○
Spänesieb	891165.000102			●	
Befestigung für Spänesieb	891165.000138			●	
Grobschmutzfiltersack > 1 m ² , Maschenweite 0,5 mm	895507.000000			○	
Abgangsschlauch beids. mit C-Schlauch-Kupplung, L-10 m	900140.000000			○	○
Abgangsschlauch beids. mit C-Schlauch-Kupplung, L-20 m	900140.000020			○	○
Abgangsschlauch beids. mit C-Schlauch-Kupplung, L-30 m	900140.000030			○	○

*inkl. Edelstahlrohre Set und Düse mit Alu Körper

● ist im Lieferumfang enthalten ○ optional erhältlich

Pumpsauger

Zwei
Funktionen –
eine
Maschine!
Für besondere
Aufgaben

PumpLine 70-2-STBL

Art-Nr. 890354.000000

- 2 Motoren
- 2.000 Watt by-pass
- Unterdruck: 200 mbar
- Luftleistung: 106 l/s
- Schlauch: 3,50 m (Ø NW 38 mm)
- C-Schlauch-Kupplung
- Kabel: 7,20 m
- Höhe: 98 cm
- Inkl. Storz-Kupplung auf GK-Kupplung

Fahrgestell
aus Kunststoff

PumpLine 70-2-STBL FI

inkl. FI Schalter

Art-Nr. 890354.000200

Zubehör S. 9 u. 12

Ausstattungsmerkmale

Maschinenkopf

optional mit
FI-Schutzschalter



Tauchpumpe

Art-Nr. 891154.000302

Integrierter Schwimmer,
Automatik- und
Dauerbetrieb,
eigene Stromversorgung,
Saugschlauch verlängerbar

- 750 Watt
- Max. Förderweite: 50 Meter
- Max. geförderte Korngröße: Ø 35 mm
- Max. Wassertemperatur: 35°C
- Max. Förderhöhe ab Sauger: 7,50 Meter
- Gehäuse und Wassereingang: Edelstahl
- Gewicht: 7,6 kg
- Kabellänge 10 m



max
13.500
l/h

Überlaufschutz

Bei maximalem Füllstand
stoppt der Schwimmer den
Saugstrom automatisch.



Leistungsstarke
Schmutz-
wasserpumpe
kombiniert mit
optimaler
Saugleistung
von 2 Motoren.

PumpLine 270-Automatic

mit laugenresistentem Kunststofftank
70 Liter und 2 Motoren

Art-Nr. 890750.000000

Klassischer Pumpsauger mit hochwertiger
Ausstattung.

Der Pumpsauger in der oberen Mittelklasse.
Ausgestattet mit 2 Saugturbinen saugt der
Pumpsauger Restwasser in kürzester Zeit auf
und entsorgt dieses durch die eingebaute
Pumpe. Mögliche Einsatzorte: Dachflächen-
Sanierung, überflutete Keller, Schwimmbad,
Teich und viele mehr. Ideal geeignet für
gewerbliche Dienstleister, öffentliche Einrich-
tungen und professionelle Nutzer.

- 2 Motoren mit je 230 V / 1.400 Watt
- Unterdruck: 2.500 mm H₂O
- Luftleistung: 430 m³/h
- Ausgestattet mit hochwertigem Kunststofftank
- Storz-Kupplung optional erhältlich
- Motorkopf doppelt isoliert
- Förderleistung 13.500 l/h

Zubehör S. 9 u. 12

NEU!



Fahrgestell
aus Metall

Ausstattungsmerkmale



Motorschutz

Saugmotoren werden **automatisch** durch Sensoren abgeschaltet, sobald ein Medium die maximale Füllhöhe erreicht. Dadurch sind die Saugmotoren perfekt geschützt. Folgekosten durch defekte Saugmotoren werden minimiert.



Leistungsstarke Schmutzwasserpumpe

230 V / 800 W.
Förderleistung 13.500 l/Std. –
Maximale Förderhöhe
8 Meter



Optimale Steckverbindung

zwischen Motorkopf
und Pumpe. Schutzklasse
IP 55 staubgeschützt
und geschützt
vor Strahlwasser.



Einzelsteuerung

Saugmotoren
und Pumpe können
einzeln eingeschaltet
werden.

PumpLine

Zubehör

Absaugen abrasiver Stoffe

Grobschmutzfiltersack



Ablassschlauch

10, 20 und 30 Meter,
mit C-Schlauch-Kupplung
auf beiden Seiten.



Industrie-Set

Edelstahlrohre und Alu-Düse
- hochwertig und langlebig



Zubehör:

PumpLine

Artikel	Beschreibung	Art.-Nr.	70-2	270
Ablassschlauch	C-Schlauch-Kupplung auf beiden Seiten, Länge 10 m, 20 m und 30 m	900140.000000		
		900140.000020	o	o
		900140.000030		
Filtersack	für Grobschmutz, >1m ² Filterfläche, Maschenweite 0,5 mm	895507.000000	o	o
Industrie-Set	Edelstahlrohre, Alu-Düse	891091.000000	o	o
im Industrie-Set enthalten:	2 x Edelstahlrohr gerade	891084.470038	o	o
	1 x Edelstahlrohr gebogen	891085.470038	o	o
	1 x Hartbodendüse für Nass- und Trockenanwendung	892060.450038	o	o
Spänesieb		891165.000102	o	
Befestigung für Spänesieb		891165.000138	•	
Aufbewahrungskorb		891049.000000	o	
C-Schlauch Behälter-Anschluss		891154.000207	•	o
C-Schlauch Blindstutzen		891154.000209	•	o

Weiteres Zubehör auf S. 9

• ist im Lieferumfang enthalten o optional erhältlich



Aufbewahrungskorb

Stahldrahtkorb

Beispielhafte Profi-Anwendungen



Flachdachsanieerung



Hochwasser- und Restwasserbeseitigung



Heizungs- und Sanitärinstallationen



Teich- und Poolreinigung
Restwasser-Entfernung
nach Entleerung mit Pumpe

Einscheibenmaschinen

CT 13

Art-Nr. 890309.000000

Die Wendige

Die CT 13 wurde speziell für kleine Flächen entwickelt. Sie eignet sich ideal zum Reinigen von überstellten Flächen.

- 750 Watt (190 U/min.)
- Arbeitsbreite: 13"
- Spannung: 230 Volt
- Auflagegewicht: 25 kg
- Kabel: 12 m



CT 17

Art-Nr. 890301.000000

Allrounder für die Grund- und Unterhaltsreinigung

Die CT 17 eignet sich ideal zum Schrubben, Spraycleaning und Shampooieren. Das robuste Planetengetriebe ermöglicht eine optimale Kraftübertragung.

- 1.200 Watt (154 U/min.)
- Arbeitsbreite: 16" - 17"*
- Spannung: 230 Volt
- Auflagegewicht: 42 kg
- Kabel: 12 m
- Große Transporträder



Abgebildetes Zubehör ist im Lieferumfang enthalten.

*17" bei Verwendung des Dom-Treibtellers (Art.-Nr. 267010.990000)

Zubehör S. 22 ff

Einscheibenmaschinen

Leistungsfähige
Einscheiben-
maschinen
mit dem Extra,
das Sie schätzen
werden!

NEU!

CT 43

Art-Nr. 890310.000000


CT 43 Plus

Art-Nr. 890312.000000

(mehr Gewicht, mehr Leistung)

Für die CT 43 wurden die bisherigen Vorzüge der Clean Track Floor Line CT 17 punktuell aufgewertet. Ein sehr robustes, wartungsfreies Getriebe wird durch ein gut ausgewuchtetes Antriebssystem ergänzt, dadurch ist ein sehr laufruhiges Arbeiten gewährleistet. Mit der anwenderfreundlichen und gleichzeitig hochwertigen Ausstattung ist die CT 43 eine vielseitig einsetzbare Grund- und Unterhaltsreinigungsmaschine, die sich sowohl auf Holz- und Hartböden als auch auf Teppichen zum shampooen einsetzen lässt.

**Ergonomischer Griff
mit Handschutz**



**Flexibles Kabel
mit Knickschutz,
Farbe orange**



**Mechanische Teile
des Laugentanks
aus Metall**

Ihre Vorteile:

- vielseitig einsetzbar
- stabile Griffstange
- wartungsfreies Getriebe
- werkzeugloser Bürstentausch
- laufruhig
- CT 43 Plus – mit dem Plus an Gewicht und Leistung

Große Transporträder

Wartungsfreies Getriebe



Ausgewuchtetes
Antriebssystem



Weiteres Zubehör S. 22 ff

Technische Daten



CT 43 CT 43 Plus

	CT 43	CT 43 Plus
Weber Art.-Nr.	890310.000000	890312.000000
Leistung Watt	1.200 W	1.800 W
Spannung Volt	230 V	230 V
U/min	154	168
Farbe	grau	grau
Gewicht	48 kg	73 kg
Arbeitsbreite mm / inch	16 - 17 inch*	16 - 17 inch*
Kabellänge Meter	12 m	12 m

*17" bei Verwendung des Dom-Treibtellers (Art.-Nr. 267010.990000) optional erhältlich

**CT 43 Plus in Vollausrüstung inkl. 2 x 14 kg Auflagegewichte

Empfehlung



Maroon Pads

Art. Nr. 9543050.110000

Zubehör:



Pad-Treibteller

mit Dom-Erhöhung

Art. Nr. 260008.990000



Schleifkornbürste

mittel

Art. Nr. 250067.190000

CT 43	CT 43 plus
●	●

Artikel	Anwendung	Art.-Nr.	Maschine	
Laugentank Deluxe 12 Liter / Dosierung durch Zugkette	Mechanische Teile aus Metall	891310.000150	●	●
Pad-Treibteller (Ø 380 mm)	Für Pads Ø 410 mm	257168.990000	●	●
Pad-Treibteller mit Dom-Erhöhung (Ø 410 mm)	Für Pads Ø 410 mm oder Ø 430 mm	267010.990000	○	○
Treibteller für Schleifscheiben (Ø 410 mm)	Für Schleifscheiben Ø 410 mm	297560.970000	○	○
Schrubbürste - mittel (PPN 0,75 mm, Ø 410 mm)	Universalbürste zum Einsatz auf Hartböden	257168.220000	●	●
Schrubbürste - weich (PPN 0,45 mm, Ø 410 mm)	Universalbürste zum Einsatz auf sehr empfindlichen Hartböden	257168.200000	●	●
Polierbürste - 5K / PES (Ø 410 mm)	Reinigung von unebenen Hartböden	257168.101000	○	○
Schleifkornbürste - mittel (Tynex 1,2 mm, Grit 120, Ø 410 mm)	Entfernung von Fett- und Öl schmutz auf unempfindlichen Bodenbelägen	257168.190000	○	○
Schleifkornbürste - weich (Tynex 0,35 mm, Grit 600, Ø 410 mm)	Reinigung von Gummi Noppen Belägen und Sicherheitsfliesen	257168.193000	○	○
Zusatzgewicht 14 kg	Bis zu 2 Stück können auf CT 43 Plus montiert werden	891106.000105		●

Weiteres Zubehör S. 22 ff ● ist im Lieferumfang enthalten ○ optional erhältlich

Vielseitige Anwendungen

Reinigen/Shampoonieren von **Teppichböden**

Grundreinigen/Entfernen der Beschichtung auf **Linoleum/PVC**

Reinigen von **Feinsteinzeug**

Kristallisation/Mikroschleifen von **Natursteinböden**

Schleifen von **Holzböden/Ölfinish auf Parkett**



Besonders geeignet

Orbitalmaschinen

**Motorkopf
einfach
abzunehmen
für leichteren
Transport!**

Orbital- Einscheibenmaschine

CT O!

Art-Nr. 890901.000000

Ökonomie

Im Gegensatz zur Standard-Einscheibenmaschine liegen Bürste und Pad mit ganzer Fläche auf. Die hohe mechanische Reinigungsleistung verbraucht weniger Wasser und Chemie, verkürzt dadurch Trocknungszeiten und spart somit auch Personalressourcen.

Funktionsweise

Das Orbital Roto System funktioniert mit doppelter mechanischer Bewegung, wodurch ein hoher Wirkungsgrad bei gleichzeitiger Kraft- und Ressourcenschonung erreicht wird. (s. Abb. rechte Seite)

Vielseitigkeit

In Verbindung mit Teppichpad **CaP** eignet sich die CT O! perfekt zur Reinigung von Teppichböden. Zur Grundreinigung und zum Entfernen von Beschichtungen eignet sich die Anwendung von **Maroon Pads**. Für die Reinigung von Fliesen, Sicherheitsfliesen in z.B. Küchenbereichen oder Steinböden empfiehlt sich die **Easy Brush Ultra**.



**Ergonomischer,
verstellbarer Griff**

**Laugentank
optional erhältlich**

Ihre Vorteile:

- innovatives **Orbital Roto System**
- **einfachste Bedienung** gepaart mit der **stärksten Reinigungsleistung** Ihrer Klasse!
- **hohe Flächenleistung**

**Große,
nicht abfärbende
Gummiräder**



CT O! auf YouTube!



Inkl. Treibteller

CT O!




Technische Daten

	CT O!
Weber Art.-Nr.	890901.000000
Leistung Watt	1.500 W
Spannung Volt	230 V
U/min	1.400
Farbe	blau
Gewicht	56 kg
Arbeitsbreite mm / inch	17 inch
Kabellänge Meter	10 m

Empfehlung

Teppich Pad
CaP



Das Teppichpad CaP ist ein neuartiges Pad für die Grund- und Zwischenreinigung von textilen Bodenbelägen.

Tellerbürste mit Klettband
Easy Brush Ultra



Die mit Klettstreifen versehene Easy Brush Ultra Tellerbürste ist speziell für den praktischen Austausch bei der Reinigung von Sicherheitsfliesen und Fliesen konzipiert.

Granulatreiniger
Super Enzyme



Der Granulatreiniger Super Enzym in Kombination mit dem Teppichpad CaP erzielt erstaunliche Ergebnisse!

Zubehör:

Artikel	Anwendung	Art.-Nr.	
Pad-Treibteller (Ø 430 mm)	Für Pads Ø 430 mm	256766.990000	●
Schrubbbürste Easy Brush Ultra für Orbitalmaschinen mit Klettaufnahme	Montage ohne Werkzeug! Perfekt zur Reinigung von Fugen und Fliesen	256789.193000	○
Schrubbbürste - mittel (PPN 0,6 mm, Ø 430 mm)	Universalbürste zum Einsatz auf Hartböden	256766.221000	○
Polierbürste - 5K / PES (Ø 430 mm)	Reinigung von unebenen Hartböden	256766.101000	○
Schleifkornbürste - mittel (Tynex 1,2 mm, Grit 120, Ø 430 mm)	Entfernung von Fett- und Öl schmutz auf unempfindlichen Bodenbelägen	256766.190000	○
Clean Track CT O! - Staubabsaugung	Absaugung und Filtrierung der staubbelasteten Luft	890904.000000	○
Clean Track CT O! - Anschlussstutzen Absaugung NW 38 mm		890912.000000	○
Clean Track CT O! - Spritzschutz / Abdichtung	Abdichtung für Staubabsaugung und Spritzschutz	890910.000000	○
Clean Track CT O! - Auflagegewicht 6 kg	Bis zu 2 Stück können auf der Maschine montiert werden	891901.000003	○
Clean Track CT O! - Laugentank		890902.000000	○

● ist im Lieferumfang enthalten ○ optional erhältlich **Zubehör S. 22 ff**

Vielseitige Anwendungen

Reinigen/Shampoonieren von **Teppichböden**

Grundreinigen/Entfernen der Beschichtung auf **Linoleum/PVC**

Reinigen von **Feinsteinzeug**

Kristallisation/ Mikroschleifen von **Natursteinböden**

Schleifen von **Holzböden/** Öfinish auf **Parkett**



Besonders geeignet

Orbitalmaschinen

Rechteckige
Orbitalmaschine
für randnahe
Arbeiten

CT Quadro

Art-Nr. 890931.000000

Die CT Quadro, die leistungsfähige Orbitalmaschine mit rechteckiger 20"-Platte, ist perfekt für die Bearbeitung aller Hartböden, sowohl im trockenen als auch im nassen Arbeitsgang. Dank der kompletten Werkzeugpalette ist die CT Quadro eine Maschine für zahlreiche Anwendungen:

Sie ermöglicht das Wiederherstellen und die komplette Reinigung von Harz-, PVC-, Linoleum- und Gummifußböden ohne chemische Mittel.

Die CT Quadro ist bestens geeignet für das Schleifen von Bodenbelägen aus Holz, Marmor, Beton und Stein.

Durch die flache, rechteckige Form ermöglicht sie randnahe Arbeiten.

Die flache Bauform macht die CT Quadro ideal für die Bearbeitung unter Heizkörpern oder in engen Räumen.

Dank des niedrigen Geräuschpegels ist sie hervorragend für den Einsatz in empfindlichen Umgebungen wie in Krankenhäusern, Hotels usw. geeignet.

Inkl. Treibteller

**Ergonomischer,
verstellbarer Griff**

**Laugentank
optional erhältlich**

Ihre Vorteile:

- **Orbital Reinigungs- und Schleiftechnik**
- **randnahe Arbeiten**
- **einfache Bedienung auch für ungeübte Nutzer**
- **Entfernung der Beschichtung auf Linoleum / PVC**
- **Trocken - Nass**

**Große,
nicht abfärbende
Gummiräder für
leichten Transport**






CT Quadro

Technische Daten

CT Quadro!	
Weber Art.-Nr.	890931.000000
Leistung Watt	1900 W
Spannung Volt	230 V
Vibrationen	2860 ocs/m
Farbe	blau
Gewicht	42 kg (68 kg inkl. 4 Auflagegewichte)
Arbeitsbreite mm / inch	20" x 14"
Kabellänge Meter	15 m
Maße	51 x 117 x 84 cm (B x H x T)

Empfehlung

Easy Brush Quadro



Art. Nr. 256763.223245

Ideal für die professionelle Reinigung von Werkstatt und Küche. Montage ohne Werkzeug. Perfekt zur Reinigung von Fugen und Fliesen.

Reinigungspads



Für nahezu alle Anwendungen.
Siehe S. 24 f

Staubabsaugung



Art. Nr. 890934.000000

Zubehör:

● ist im Lieferumfang enthalten ○ optional erhältlich

Artikel	Anwendung	Art.-Nr.	
Maroon Schleifpad Janex (510 x 357 mm - rechteckig)	Entschichten - nass oder trocken anwendbar	9583050.110000	○
Melamin Combo Pad (510 x 357 mm - rechteckig)	Entfernung von Absatzstreifen, hohe Schmutzaufnahme	9583036.000000	○
Clean Track CT Quadro - Spritzschutz	Abdichtung, Farbe weiss	890932.000000	○
Clean Track CT Quadro - Auflagegewicht 6,5 kg	je Maschine können bis zu 4 Stück aufgelegt werden	890933.000000	○
Clean Track CT Quadro - Staubabsaugung	inkl. Schlauch-Kit	890934.000000	○
Clean Track CT O! - Laugentank		890902.000000	○
Easy Brush Quadro	mit Klettaufnahme	256763.223245	○

Vielseitige Anwendungen

Reinigen/Shampoonieren von **Tepichböden**

Grundreinigen/Entfernen der Beschichtung auf **Linoleum/PVC**

Reinigen von **Feinsteinzeug**

Kristallisation/ Mikroschleifen von **Natursteinböden**

Schleifen von **Holzböden/ Öfinish auf Parkett**



Besonders geeignet

Weiteres Zubehör S. 22 ff

Für unser Maschinensortiment empfehlen wir folgendes Zubehör:

Ohne Chemie einsetzbar und gut geeignet für Orbitalmaschinen!

JANEX® Maroon Pad

Art. Nr. 9543050.110000 ○

Art. Nr. 9583050.110000 □

Perfekt geeignet zur Grundreinigung! Nass- und trocken verwendbar. Der Boden wird optimal für die neue Beschichtung vorbereitet.

- bei extremer Verschmutzung
- leicht auswaschbar
- Grundreinigung unempfindlicher Oberflächen
- umweltschonend, da ohne Chemie
- schnelles Ergebnis
- tiefes Schrubben der Oberflächen



Langlebig und effizient bei tiefer Entschichtung!

JANEX® Titan Black

Art. Nr. 9543059.000000 ○ / Art. Nr. 9583059.000000 □

Titan Black ist weit aggressiver als das schwarze Standardpad. Es entfernt schnell und effektiv Schichten von hoch verdichteten Oberflächen. Titan Black wird selbst bei den härtesten Aufgaben exzellente Ergebnisse liefern. Entfernt auch widerstandsfähigste Beschichtungen.

Mit einer überlegenen chemischen Widerstandsfähigkeit und überwiegend abrasivem Anteil für aggressive Entfernung von Beschichtung ist das Titan Black Pad langlebiger im Vergleich zu herkömmlichen Entschichtungs-Pads.



Perfekt zur Fliesenreinigung und zur Reinigung von Terrassenböden


JANEX® Rasenpad

Art. Nr. 9543057.000000 ○

Art. Nr. 9583057.000000 □

Das Rasenpad – Turf Scrub die Lösung zur Reinigung von Fliesen- und Terrassenböden

Aus hochwertigem Kunstrasenmaterial hergestellt ist das Rasenpad ideal für die Reinigung von tiefen Fugen und unebenen Bodenstrukturen. Ideal zur Nutzung auf Maschinen mit bis zu 500 U/min.



Easy Brush ultra

Art. Nr. 256789.193000 ○

Für Orbitalmaschinen durch Klettaufnahme der Tellerbürste ist die einfache Montage möglich. Die Easy Brush ist für die Reinigung von Fugen und Fliesen perfekt geeignet.

- zur Fliesen- und Sicherheitsfliesenreinigung
- zur Entfernung von Ölschmutz in Werkstatt und Küche
- leicht zu montieren



Leichte Montage und perfekte Reinigung von Fugen und Fliesen

4 Stufen -
ein System!
Unschlagbar
auf
Beton und
Naturstein



juwex
Brillante Pads - Brillante Böden!

Juwex Pads

Feine, kristalline, selbstschärfende Mikropartikel in der Schleifkörnung machen diese Padreihe zu einer unverzichtbaren Komponente, wenn es um die Grundreinigung und Pflege von Hartböden geht.

- feine, extrem harte Mikropartikel
- effektiv reinigen und polieren
- lange Standzeiten
- einzigartige Gewebestruktur: keine Überhitzung,
- hohe Staubaufnahme

Weitere Informationen
finden Sie unter
www.juwex.de



Vorbehandlung	Reinigung	Politur	Finishing
<ul style="list-style-type: none"> • ideal für stark abgenutzte und verschmutzte Flächen • beseitigt kleine Kratzer und Verschmutzungen • für saubere, matte Oberflächen • ideale Vorbereitung für Behandlung mit Juwex® Pads „Blau“ 	<ul style="list-style-type: none"> • entfernt kleine Kratzer und Unebenheiten • Oberfläche wird geschlossen • für glatte, saubere und seidenmatte Oberflächen • ideale Vorbereitung für Behandlung mit Juwex® Pads „Gelb“ und „Grün“ 	<ul style="list-style-type: none"> • sanftes Polieren • ideale Vorbereitung für Behandlung mit Juwex® Pads „Grün“ 	<ul style="list-style-type: none"> • für dauerhaften Glanz und Trittsicherheit (bei regelmäßiger Anwendung) • bei täglicher Anwendung wird der Boden gepflegt und die Politur gleichzeitig verbessert.

Teppichpad CaP

Art. Nr. 9543060.000000 ○

Langlebige Pad zur Vor- und Feinreinigung von Teppichen. Hell - Vorreinigung / Dunkel - Feinreinigung. Siehe auch Anwendungsempfehlungen für die Teppichreinigung.

- die Reinigung ist einfach durchführbar
- sehr schneller Reinigungs- und Trocknungsvorgang
- Top Reinigungsergebnis bei schonendem Materialumgang

Ökonomisch,
vielseitig und
sehr effizient!



Easy Brush Quadro

Art. Nr. 256763.223245 □

Für Orbitalmaschinen durch Klettaufnahme der Tellerbürste ist die einfache Montage möglich. Zur Fliesen- und Sicherheitsfliesenreinigung. Zur Entfernung von Ölschmutz in Werkstatt und Küche. Werkzeuglos zu montieren. Für Orbitalmaschinen mit rechteckiger Arbeitsfläche.

- zur Fliesen- und Sicherheitsfliesenreinigung
- zur Entfernung von Ölschmutz in Werkstatt und Küche
- leicht zu montieren



Ideal für die
professionelle
Reinigung
von Werkstatt
und Küche

Einscheibenmaschinen Zubehör

Artikel	Anwendung	Art.-Nr.	Maschine					
			CT 13	CT 17	CT 43!	CT 43 Plus	CT 0!	CT Quadro
Laugentank 8 Liter	Dosierung durch Zugkette	891002.000000	●					
Pad-Treibteller (Ø 305 mm)	Für Pads Ø 330 mm	257101.990000	●					
Schrubbürste - mittel (PPN 0,75 mm, Ø 330 mm)	Universalbürste zum Einsatz auf Hartböden.	257101.220000	●					
Schrubbürste - weich (PPN 0,45 mm, Ø 330 mm)	Universalbürste zum Einsatz auf sehr empfindlichen Hartböden.	257101.200000	●					
Laugentank 10 Liter	Dosierung durch Zugkette	891001.000000		●				
Laugentank Deluxe 12 Liter / Dosierung durch Zugkette	Mechanische Teile aus Metall	891310.000150			●	●		
Pad-Treibteller (Ø 380 mm)	Für Pads Ø 410 mm	257168.990000		●	●	●		
Pad-Treibteller mit Dom-Erhöhung (Ø 410 mm)	Für Pads Ø 410 mm oder Ø 430 mm	267010.990000		○	○	○		
Treibteller für Schleifscheiben (Ø 410 mm)	Für Schleifscheiben Ø 410 mm	297560.970000		○	○	○		
Schrubbürste - mittel (PPN 0,75 mm, Ø 410 mm)	Universalbürste zum Einsatz auf Hartböden	257168.220000		●	●	●		
Schrubbürste - weich (PPN 0,45 mm, Ø 410 mm)	Universalbürste zum Einsatz auf empfindlichen Hartböden	257168.200000		●	●	●		
Polierbürste - 5K / PES (Ø 410 mm)	Reinigung von unebenen Hartböden	257168.101000		○	○	○		
Schleifkornbürste - mittel (Tynex 1,2 mm, Grit 120, Ø 410 mm)	Entfernung von Fett- und Ölschmutz auf unempfindlichen Bodenbelägen	257168.190000		○	○	○		
Schleifkornbürste - weich (Tynex 0,35 mm, Grit 600, Ø 410 mm)	Reinigung von Gummi-Noppen Belägen und Fliesen/Fugen	257168.193000		○	○	○		
Clean Track CT 17 - Staubabsaugung	Absaugung und Filtrierung der staubbelasteten Luft	890420.000000		○				
Zusatzgewicht 14 kg	Bis zu 2 Stück können auf CT 43 Plus montiert werden	891106.000105				●		
Clean Track CT 0! - Laugentank 18 Liter	Dosierung durch Zugstange	890902.000000					○	
Pad-Treibteller (Ø 430 mm)	Für Pads Ø 430 mm	256766.990000					●	
Easy Brush Ultra Schrubbürste für Orbitalmaschinen mit Klettaufnahme	Montage ohne Werkzeug! Perfekt zur Reinigung von Fugen und Fliesen	256789.193000					○	
Schrubbürste - mittel (PPN 0,6 mm, Ø 430 mm)	Universalbürste zum Einsatz auf Hartböden	256766.221000					○	

● ist im Lieferumfang enthalten

○ optional erhältlich

Artikel	Anwendung	Art.-Nr.	Maschine					
			CT 13	CT 17	CT 43!	CT 43 Plus	CT 0!	CT Quadro
Polierbürste - 5K / PES (Ø 430 mm)	Reinigung von unebenen Hartböden	256766.101000					○	
Schleifkornbürste - mittel (Tynex 1,2 mm, Grit 120, Ø 430 mm)	Entfernung von Fett- und Ölschmutz auf unempfindlichen Bodenbelägen	256766.190000					○	
Clean Track CT 0! – Staubabsaugung	Absaugung und Filtrierung der staubbelasteten Luft	890904.000000					○	
Clean Track CT 0! Anschlussstutzen NW 38 mm	passend für Staubabsaugung 890904.000000	890912.000000					○	
Clean Track CT 0! - Spritzschutz / Abdichtung	Abdichtung für Staubabsaugung und Spritzschutz	890910.000000					○	
Clean Track CT 0! - Auflagegewicht 6 kg	Bis zu 4 Stück können auf der Maschine montiert werden	891901.000003					○	
Super-Pad Janex weiß M33 (Ø 410 mm)	Polieren, Nassscheuern	9541001.000000		○	○	○		
Super-Pad Janex rot M34 (Ø 410 mm)	Nassscheuern, Trockenreinigung	9541002.000000		○	○	○		
Super-Pad Janex grün M30 (Ø 410 mm)	Unterhaltsreinigung, Cleanern, Grundreinigung	9541003.000000		○	○	○		
Super-Pad Janex blau M35 (Ø 410 mm)	Cleanern	9541004.000000		○	○	○		
Super-Pad Janex braun M36 (Ø 410 mm)	Grundreinigung für stark verschmutzte Böden	9541005.000000		○	○	○		
Super-Pad Janex schwarz M32 (Ø 410 mm)	Grundreinigung extra hart, für starke Verschmutzungen	9541006.000000		○	○	○		
Super-Pad Janex beige M31 (Ø 410 mm)	Trockenpolieren	9541007.000000		○	○	○		
Janex Maroon Pad (Ø 410 mm)	Entschichten - nass oder trocken anwendbar	9541050.110000		○	○	○		
Janex Melamin Combo Pad (Ø 410 mm)	Entfernung von Absatzstreifen und hohe Schmutzaufnahme	9541036.000000		○	○	○		
Janex Super-Pad weiß M33 bis schwarz M32 (Ø 430 mm)	siehe Beschreibung Pads Ø 430 mm	95430XX.000000		○	○	○	○	
Janex Maroon Schleifpad (Ø 430 mm)	Entschichten - nass oder trocken anwendbar	9543050.110000		○	○	○	○	
Janex Melamin Combo Pad (Ø 430 mm)	Entfernung von Absatzstreifen, hohe Schmutzaufnahme	9543036.000000					○	
Janex Rasenpad / Turf Scrub (Ø 430 mm)	Spezialpad zur Terrassen- und Fliesenreinigung	9543057.000000		○	○	○	○	

● ist im Lieferumfang enthalten

○ optional erhältlich

Einscheibenmaschinen Zubehör

Artikel	Anwendung	Art.-Nr.	Maschine					
			CT 13	CT 17	CT 43!	CT 43 Plus	CT 0!	CT Quadro
Janex Teppichpad CaP (Ø 430 mm)	Teppichreinigungspad für Profis über 2.500 m ² reinigen mit einem Pad!	9543060.000000		o	o	o	o	
Janex Reinigungspad (Ø 430 mm)	Reinigung von Feinsteinzeugfliesen	9543055.000000		o	o	o	o	
Janex Trocknungspad (Ø 430 mm)	Trocknung von Hart- und Teppichböden	9543056.000000		o	o	o	o	
JUWEX - Pad (Ø 430 mm)	Stufe 1 - Vorbehandlung	9543041.000000		o	o	o	o	
JUWEX - Pad (Ø 430 mm)	Stufe 2 - Reinigung	9543042.000000		o	o	o	o	
JUWEX - Pad (Ø 430 mm)	Stufe 3 - Politur	9543043.000000		o	o	o	o	
JUWEX - Pad (Ø 430 mm)	Stufe 4 - Finishing	9543044.000000		o	o	o	o	
Janex Super-Pad weiß M33 bis schwarz M32 (510 x 357 mm - rechteckig)	siehe Beschreibung Pads Ø 410 mm (Seite 21)	95830XX.000000						o
Maroon Schleifpad Janex (510 x 357 mm - rechteckig)	Entschichten - nass oder trocken anwendbar	9583050.110000						o
Melamin Combo Pad (510 x 357 mm - rechteckig)	Entfernung von Absatzstreifen, hohe Schmutzaufnahme	9583036.000000						o
Janex Rasenpad / Turf Scrub	Spezialpad zur Terrassen und Fliesenreinigung	9583057.000000						o
Janex Powerclean orange	Reinigung von Feinsteinzeugfliesen	9583053.000000						o
Janex Powerclean HD grau	Reinigung von Feinsteinzeugfliesen, starke Verschmutzung	9583054.000000						o
JUWEX - Pad (510 x 357 mm - rechteckig)	Stufe 1 - Vorbehandlung	9583041.000000						o
JUWEX - Pad (510 x 357 mm - rechteckig)	Stufe 2 - Reinigung	9583042.000000						o
JUWEX - Pad (510 x 357 mm - rechteckig)	Stufe 3 - Politur	9583043.000000						o
JUWEX - Pad (510 x 357 mm - rechteckig)	Stufe 4 - Finishing	9583044.000000						o
Clean Track CT Quadro - Spritzschutz / Abdichtung	Farbe weiss	890932.000000						o

● ist im Lieferumfang enthalten

○ optional erhältlich

Artikel	Anwendung	Art.-Nr.	Maschine					
			CT 13	CT 17	CT 43!	CT 43 Plus	CT 0!	CT Quadro
Clean Track CT Quadro - Auflagegewicht 6,5 kg	Bis zu 4 Stück können auf der Maschine montiert werden	890933.000000						o
Clean Track CT Quadro - Staubabsaugung	inkl. Schlauch-Kit	890934.000000						o
Granulatreiniger SuperEnzyme	Dosierbeutel 20 g für bis zu 5 Liter Reinigungslösung	898200.000001	o	o	o	o	o	o
Granulatreiniger SuperEnzyme	Vorteilspack mit 50 Dosierbeuteln	898200.000050	o	o	o	o	o	o
Granulatreiniger SuperEnzyme	5 kg Eimer	898201.000005	o	o	o	o	o	o

● ist im Lieferumfang enthalten

o optional erhältlich

Tanks

Laugentank 8 Liter
Mechanische Teile aus Kunststoff



Art.-Nr. 891002.000000

Passend für CT 13



Laugen Tank 10 Liter
Mechanische Teile aus Kunststoff



Art.-Nr. 891001.000000

Passend für CT 17 und CT 18



Deluxe Laugentank 12 Liter
Mechanische Teile aus Metall



Art.-Nr. 891310.000150

Passend für CT 43 und
CT 43 Plus



Über 30.000
Artikel
sofort
lieferbar!

Verschleißteile für Kehr- und Reinigungsmaschinen



**Tellerbürsten und Treibteller
sowie Besen für Reinigungs-
und Kehrmaschinen**



**Sauglippen für Reinigungsmaschinen
in OEM Qualität
für alle gängigen Hersteller**



AMETEK

**Über 200 Saugmotoren-Modelle
ab Lager verfügbar,
Distributionspartner von **AMETEK** Lamb**



**Saug- und Ablassschläuche für
Reinigungsautomaten wie Hako,
IPC-Gansow, Tennant, Kärcher und Nilfisk**



WESSELWERK
BÄTTNER PERFORMANCE

**Kabel, Schläuche,
Muffen und Düsen
für vielfältige
Anwendungen**

Ihre Vorteile:

- Riesen Sortiment
- schnell lieferbar
- Alles für Ihren Bedarf

Sprüh-Extraktionsgeräte

Die Nr. 1
in der
Kompakt-
Klasse

Ihre Vorteile:

- Sprühextraktion für Profis
- effiziente Nass- und Trockenreinigung von Polstern und Teppichböden
- vielfältiges Zubehör ermöglicht optimal angepasste Anwendungen



Sabrina

Art-Nr. 890737.000001



SabrinaMaxi

Art-Nr. 890738.000000

Technische Daten

	Sabrina	SabrinaMaxi
Länge Schlauch	2,5 m	5,0 m
Reinigungsbreite	270 mm	300 mm
Bodendüse	NS 270 N	NS 300
Saugmotor	Zweistufig, 1..500 W, 3.000 mm H ₂ O, 50 l/sec	
Pumpe	By-Pass 70 W, 4,0 bar, 1,5 l/min.	Membran 80 W, 9,3 bar, 4,5 l/min.
Tankvolumen Frisch- und Brauchwasser je	14 Liter	30 Liter
Maximale Leistung	60 m ² pro Stunde	80 m ² pro Stunde
Netzspannung	220 V / 50 Hz	220 V / 50 Hz
Abmessungen	30 x 42 x 53 cm	38 x 50 x 78 cm
Gewicht Maschine / verpackt	12 kg / 15 kg	24 kg

Zubehör:

● ist im Lieferumfang enthalten ○ optional erhältlich

Beschreibung	Art.-Nr.	Sabrina	SabrinaMaxi
Elektrobürste NS270 B: 270 mm	890739.000000	○	○
Elektrobürste NS400 B: 400 mm	890740.000000	○	○
Bodendüse u. Rohr komplett NS 270N-M	891737.000002	●	
Bodendüse und Rohr komplett NS 300-M	891738.000002		●
Handdüse NS 10 PN	891737.000004	○	○
Handdüse NS 10 ALL-M Aluminium	891737.000007	○	○
Ersatz-Saugmotor L 240 V / 1.600 W BP S2	850374.000000	○	○
Ersatz-Pumpe 639 für Santoemma	891737.000001	○	○



Mit 2-Tank-System für einfache Befüllung

Wirbel Rapid 15

Art. Nr. 890480.010000 Batterieversion 15 BC
 Art. Nr. 890481.010000 Kabelversion 15 E

inkl. Schrubbbürste

Der Bodenreinigungsautomat Wirbel Rapid 15 eignet sich perfekt für die tägliche Unterhaltsreinigung für Objekte bis 1.000 m², auf allen Hartböden, die nass gereinigt werden können.

Eine handliche Reinigungsmaschine, die in einem Arbeitsgang für ein blitzsauberes Ergebnis sorgt!

Das Tankvolumen der Rapid 15 ermöglicht eine Reinigung von bis 400 m² Boden ohne Nachfüllen.

Laufzeit bis zu einer Stunde mit einer Batterie!



Ihre Vorteile:

- Böden werden fleckenlos sauber
- 2-Tanksystem für einfache Befüllung und Entleerung
- einfacher Transport der Maschine durch wendige Bauweise



Technische Daten

	Rapid 15 BC	Rapid 15 E
Weber Art.-Nr.	890480.010000	890481.010000
Tankkapazität	15 / 16 Liter	15 / 16 Liter
Spannung Volt	24 V	230 V AC 50 Hz
Batterien	24 V / 25 Ah	
Farbe	blau-grau	blau-grau
Gewicht - Leer/inkl. Batterie/Gesamt	40 kg / 62 kg / 78 kg	40 kg / - / 56 kg
Arbeitsbreite Bürste / Saugfuß	385 mm / 450 mm	385 mm / 450 mm
Kabellänge		15 m
Maße	760 x 400 x 550 mm	760 x 400 x 550 mm



Wirbel C 143 Ergoline

Art. Nr. 890401.000000

Hochleistungs-Einscheibenmaschine für die professionelle Bodenpflege und Grundreinigung. Geringe Motorhöhe für Arbeiten bei niedriger Unterfahrhöhe. Ergonomisch geformter Handgriff aus schlagfestem Kunststoff für ein ermüdungsfreies Arbeiten. Bei der Ergoline Version ist die Stabilität der Deichsel wesentlich verbessert worden. Große Transporträder erleichtern den Transport über Stufen und Kanten. Lange Lebensdauer und perfekte Leistung durch das Planetengetriebe.

Ergonomischer und schlagfester Kunststoffgriff

Optimierte Deichsel

Robustes Planetengetriebe

Mit robustem Planetengetriebe

Große Räder für leichten Transport



Technische Daten

	L 133	C 143 Ergoline	C 143 L16	143 Plus TS
Weber Art.-Nr.	890400.000000	890401.000000	890403.000000	890405.000000
Leistung Watt	550 W	1.000 W	1.600 W	1.000-1.300 W
Spannung Volt	230 V AC 50 Hz	230 V AC 50 Hz	230 V AC 50 Hz	230 V AC 50 Hz
U/min	190	154	154	154-308
Farbe	blau-grau	blau-grau	blau-grau	blau-grau
Gewicht	22 kg	41 kg	42 kg	43 kg
Arbeitsbreite mm / inch	13 inch	16" - 17"*	16" - 17"*	16" - 17"*
Kabellänge Meter	12 m	15 m	15 m	15 m
Getriebe	Planetengetriebe	Planetengetriebe	Planetengetriebe	Planetengetriebe

*Bei Verwendung des Dom-Treibtellers (Art.-Nr. 266702.000000) optional erhältlich



Rucksack-
sauger
mit speziell
konstruiertem
Tragegestell

Rucksacksauger

Wirbel W1

Art. Nr. 890700.000000

inkl. Zubehör
gemäß Abbildung

Mit dem Rucksacksauger Wirbel W1 stellen wir Ihnen die neueste Entwicklung im Bereich von tragbaren Trockensaugern vor! Dieser Rucksacksauger besitzt ein speziell konstruiertes Tragegestell, das eine lange und angenehme Arbeit mit dem Sauger ohne Ermüdung ermöglicht. Der Sauger besteht zudem mit einem großen Tütenvolumen. Schwer zugängliche Bereiche lassen sich so einfach reinigen.

Der Hochleistungsmotor und die Leichtbauweise steigern die Produktivität um bis zu 40 % im Vergleich zu herkömmlichen Kesselsaugern. Die ergonomisch, perfekte Bauweise schont den Rücken.



Technische Daten

	Wirbel W1 Rucksacksauger
Weber Art.-Nr.	890700.000000
Behältervolumen	5 Liter
Spannung Volt	230 V / 800 Watt
Lautstärke	57 dBA
Farbe	blau-grau
Gewicht	4,6 kg
Vacuum	242 mbar
Anschlusskabel	15 m
Maße	760 x 400 x 550 mm



Wirbel

Zubehör

Die Profi-Serie
für alle
Anwendungen



Wirbel C 143 Ergoline
Art. Nr. 890401.000000



Wirbel Rapid 15 BC
Art. Nr. 890480.010000



Wirbel Rapid 15 E
Art. Nr. 890481.010000



Wirbel W1
Art. Nr. 890700.000000

Zubehör:

Artikel	Weber Art. Nr.	Maschine			
		C 143 Ergoline	Rapid 15 BC	Rapid E	W1
Shampoobürste PPN 0,5 mm, weiß Ø 355 mm	253042.215000		○	○	
Schrubbürste PPN 0,7 mm, blau Ø 355 mm	253042.225000		●	●	
Schrubbürste PPN 0,9 mm, weiß Ø 355 mm	253042.309000		○	○	
Schrubbürste (Riffelblech) Borstenmix	254042.215100		○	○	
Schrubbürste 5K, Ø 355 mm nur für glatte, nicht strukturierte Böden verwendbar z. B. PVC, Linoleum, polierte Steinböden, etc.	253042.101000		○	○	
Treibteller Ø 355 mm	253042.990000		○	○	
Sauglippe PU vorne	911260.000000		●	●	
Sauglippe PU hinten	911261.000000		●	●	
Gel Batterie 12 V / 25 Ah 1 Satz = 2 Stück	896000.000000		●		
Shampoobürste PPN 0,3 mm Ø 380 mm	250067.213000	○			
Schrubbürste PPN 0,6 mm Ø 380 mm	256702.220000	○			
Polierbürste Union Ø 380 mm	250067.730000	○			
Polierbürste 5K-Mischbeborstung Ø 380 mm	250067.101000	○			
Dom-Treibteller Vollhaftbelag Ø 405 mm	266702.990000	○			
Dom-Treibteller Vollhaftbelag Ø 405 mm High Speed für C 143 TS	260010.990000	○			
Treibteller für Schleifpapier Ø 405 mm	290554.970000	○			
Carborundumschleifstein / K 16	259967.975000	○			
Schleifbürste K120 Nylon-Grit 1,2 mm Ø 380 mm	250067.190000	○			
Kratzbürste Runddraht 2,0 mm Ø 380 mm	220226.830000	○			
Laugentank C 143 Ergoline	890425.000000	○			
Absauggerät komplett inkl. Absaugkranz, Halter und Sauger	890420.000000	○			
Absaugkranz zu 00-257 ohne Halter und Sauger	890421.000001	○			
Staubfilterbeutel für Absauggerät 890420 VPE 10 Stück	895201.000000	○			
Staubfilterbeutel Vlies	895041.000000				●
Saugpinsel mit Drehgelenk	892002.000032				●
Fugendüse Länge 300 mm	892006.300032				●
Wessel Werk Hartbodendüse D 360	892018.360032				○
Wessel Werk Kombidüse RD 295	892032.295032				○
Wessel Werk Turbodüse TK 286	892041.286132				○
Edelstahlrohr Länge 500 mm	891084.500032				●
Teleskoprohr Alu 600 mm bis 1000 mm	892128.000000				●
Saugschlauch komplett (inkl. Muffe+Handrohr)	900100.000000				●
Teppichdüse RD285	892035.285032				○

● ist im Lieferumfang enthalten

○ optional erhältlich

Fahreimer

Kompakte,
leichte
Fahreimer
für kleine
Objekte

Solo 208

Art-Nr. 890508.000000



- 1 Eimer mit 2 Kammern à 8 Liter
- Maße: 46 x 27 x 35 cm
- Mit Tragegriff
- Kleine Standfläche, ideal für Treppenhäuser, kleine Objekte
- 4 Lenkrollen

Solo 123

Art-Nr. 890501.000000



- 1 Eimer à 23 Liter aus stoßfestem Kunststoff
- Maße: 51 x 42 x 44 cm
- Hochwertige Kunststoffpresse und Ablagekorb
- Fahrgestell und Führungsdeichsel verchromt, inkl. Stoßfangscheiben

Duo 217 P

Art-Nr. 890507.000100

- 2 Eimer à 17 Liter aus stoßfestem Kunststoff
- Maße: 58 x 43 x 76 cm
- Fahrgestell, Eimer und Presse aus hochwertigem Kunststoff
- Führungsdeichsel schwarz lackiert

Duo 217

Art-Nr. 890506.000000



Inkl. Drahtkorb
und Müllsackhalter

- 2 Eimer à 17 Liter aus stoßfestem Kunststoff
- Maße: 76 x 42 x 52 cm
- Fahrgestell und Führungsdeichsel verchromt, inkl. Stoßfangscheiben
- Hochwertige Kunststoffpresse

Duo 223

Art-Nr. 890502.000000



- 2 Eimer à 23 Liter aus stoßfestem Kunststoff
- Maße: 76 x 42 x 52 cm
- Fahrgestell und Führungsdeichsel, verchromt, inkl. Stoßfangscheiben
- Hochwertige Kunststoffpresse

Servicewagen

Optimiertes
Preis-Leistungs-
Verhältnis

Clean 1724 P

- Eimer aus stoßfestem Kunststoff
- 2 Eimer à 17 Liter
- 4 Eimer à 8 Liter
- inkl. Müllsackhalter und Nylonsack, Moppablage, Ablagefächer, Mopp- und Warnschildhalter



Mit Müllsack-
trennung:
1 x 120 Liter oder 2 x 70 Liter

Hochwertige Kunststoffpresse

Große Räder (gummiert)

Stabiles Fahrgestell aus Kunststoff

Art-Nr. 890515.000000

Ersatzteile:

Artikel	Beschreibung	Art.-Nr.
Kunststoffpresse Eco	Farbe grau für Solo und Duo	891501.000001
Eimer rot	17 Liter	891506.000001
Eimer blau	17 Liter	891506.000002

Clean 1722 P

- Eimer aus stoßfestem Kunststoff
- 2 Eimer à 17 Liter
- 2 Eimer à 6 Liter
- inkl. Müllsackhalter und Nylonsack, Moppablage, Ablagefächer, Mopp- und Warnschildhalter



Art-Nr. 890514.000000

Zubehör



Ablagekorb

passend für
890506.000000
optional erhältlich

Art-Nr. 891506.000004



Fußpad Hi-Pro

Ideal gegen Absatzstriche!

Art-Nr. 890519.000000



Utensilienbehälter

passend für
Duo 217P und Duo 223
optional erhältlich

Art-Nr. 891517.000004



Warnschild

Art-Nr. 890511.000000

Reinigungswagen



Bestens ausgerüstet mit den robusten und zweckmäßigen VDM Fahreimern und Reinigungswagen. Funktionell hervorragend ausgestattet sind sie der ideale Begleiter bei der Betriebsreinigung.



DuoMop Fahreimer

2 Eimer à 20 Liter
Maße: 63 x 42 x 46 cm

Art.-Nr. 890626.000000



Ideatop 6

2 Eimer à 15 Liter
2 Eimer à 6 Liter

Art.-Nr. 890622.000000

Ausstattung für Reinigungswagen Ideatop 6, 13, 16 und MXTOP 301

- Halterung für Moppstangen
- Optionale Müllsacktrennung
- Gummierte Räder in stabiler eingegossener Halterung
- Kunststoffpresse



Ideatop 13

2 Eimer à 15 Liter
2 Eimer à 6 Liter

Art.-Nr. 890627.000000

Zubehör:

Optional erhältlich	Art.-Nr.
Eimer 6 Liter- gelb	890625.000000
Müllsacktrennung inklusive Plastikclip	890624.000000
Kunststoffpresse	891501.000001

Die Leistungs- klasse

Deckel Art.-Nr. 891622.000200
nicht im Lieferumfang enthalten.

MXTOP 301

inkl. abschließbaren Schrank
2 Eimer à 15 Liter
2 Eimer à 6 Liter

Art.-Nr. 890623.000000



Halterung für Moppstangen

Ihre Vorteile:

- Halterung für Moppstangen
- Müllsacktrennung optional
- gummierte Räder



Bild zeigt optionales Zubehör

Mit
abschließ-
barem
Schrank!

Alle
Wagen
inkl.



Kunststoffpresse

Art.-Nr. 891501.000001

Ideatop 16

2 Eimer à 15 Liter
4 Eimer à 6 Liter



Art.-Nr. 890628.000000

Weber Cleaning Parts GmbH

Münsterer Straße 8

65618 Selters

T +49 (0) 6483 80469 - 125

F +49 (0) 6483-80469 - 142